

# Corso di modellazione 3D con:

# SketchUp

SketchUp è oggi il software di modellazione 3D più diffuso al mondo con oltre 35 milioni di utenti.  
Il suo successo è dovuto alla grande intuitività e semplicità d'uso.

## VERSIONI DEL SOFTWARE

### SketchUp Web/ SketchUp for Schools

**GRATUITO!** Permette di avvicinarsi al mondo della modellazione 3D. Caricare e salvare i propri progetti in totale libertà, è necessaria solamente una connessione internet.

**NESSUNA LICENZA E INSTALLAZIONE NECESSARIA**

### SketchUp Pro

Strumento **PROFESSIONALE** con il 100% delle funzionalità, acquistabile con abbonamento annuale o una tantum.

**VIDEO DI PRESENTAZIONE**

### LayOut

Incluso nella versione SketchUp Pro, permette di **IMPAGINARE** i propri progetti per creare presentazioni personalizzate, complete di viste in scale, quote e annotazioni.

E' possibile inoltre scaricare visualizzatori gratuiti per condividere i propri progetti con clienti e colleghi senza la possibilità di essere modificati o per navigare direttamente nel progetto a 360° con un visore.



SketchUp Viewer Desktop



SketchUp Viewer Mobile

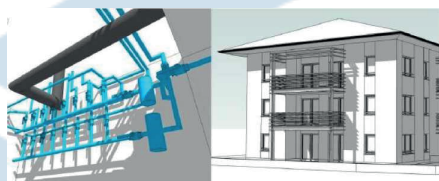


SketchUp Viewer Virtual Reality

## SETTORI DI UTILIZZO

### Architettura e costruzioni

- Architettura
- Ingegneria strutturale
- Ingegneria impiantistica
- Restauro
- Costruzioni
- Agenzie immobiliari



### Paesaggistica e topografia

- Topografia
- Progettazione del paesaggio e dei giardini
- Urbanistica
- Infrastrutture



### Arredamento

- Residenziale
- Commerciale
- Contract/Alberghiero
- Ufficio

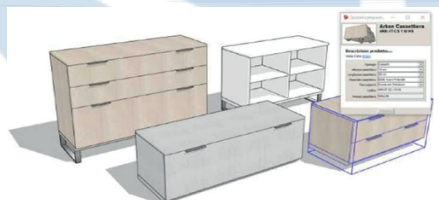
Possibilità di attingere alla galleria online del 3D Warehouse per arricchire i propri progetti.



### Product Design

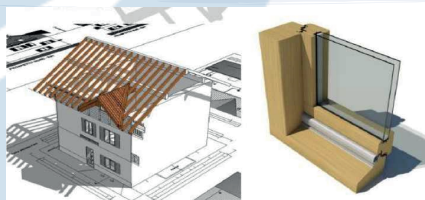
- Produttori di mobili
- Produttori di complementi d'arredo

Creazione di componenti configurabili ed esportabili nel negozio del 3D Warehouse.



### Artigianato

- Falegnameria
- Impiantistica
- Carpenteria
- Lattoneria
- Posatori
- Serramentisti



### Media & Entertainment

- cinema e teatro
- moda
- videogiochi
- sicurezza



# TIPOLOGIE DI CORSI

## BASE



Primi passi con SketchUp, introduzione al disegno 2D e modellazione 3D. Creazione di gruppi, componenti, utilizzo di strumenti relativi ai materiali, scene stili e tag.

Ideale per chi non conosce il software e vuole iniziare ad utilizzarlo partendo da zero.

### REQUISITI

Nessuna esperienza



## INTERMEDIO



Creazione di modelli più complessi e operazioni con solidi 3D.

Introduzione a Layout, e strumenti per esportare, presentare e creare animazioni.

Approfondimento sull'uso di materiali, ombreggiatura, sezioni, nebbia e plugin esterni.

### REQUISITI

Conoscenze base di SketchUp



## AVANZATO



Approccio avanzato del software introducendo strumenti per la modellazione di terreni, fotoinserimenti, creazioni di componenti dinamici e configurabili.

Creazione di computi, e consigli per la creazione di modelli corretti e ordinati

**Introduzione e primi passi con il rendering.**

### REQUISITI

Buone conoscenze di SketchUp



## PERSONALIZZATO



Corso personalizzato in base alle esigenze e al settore di utilizzo.

Ideale per chi conosce già il software e vuole perfezionare le proprie conoscenze o necessita solamente di utilizzare solo una parte delle funzioni disponibili.

I contenuti verranno trattati e approfonditi in base alla disponibilità oraria.

### REQUISITI

Conoscenze base di SketchUp




**Durata  
variabile**

## MODALITÀ DEL CORSO



ONLINE



DI GRUPPO IN AZIENDA



INDIVIDUALE

## SketchUp Authorized Training

Mi chiamo Marco Mascher e sono un grande appassionato di modellazione 3D e rendering.

Lavoro da anni nel campo dell'arredamento e allestimenti fieristici, attualmente mi occupo di formazione e di consulenza 3D.

Utilizzo quotidianamente SketchUp e credo sia uno strumento indispensabile al giorno d'oggi per moltissimi settori, per questo ho scelto di diventare docente certificato e renderlo accessibile a molte più persone.

✉ info@marcomascher.com

🌐 mm\_3dstudio.com

🌐 marcomascher.com

🌐 marcomascher

☎ 340 9604984

